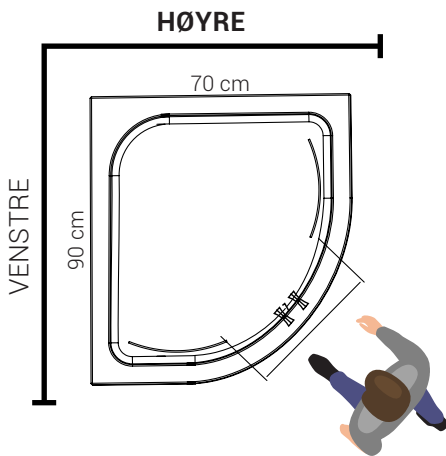


VENDINGER

Dersom du ønsker et dusjkabinett eller en dusjløsning hvor den ene siden er kortere enn den andre, er det viktig at du velger riktig vending. Laminerte og rette glassdører er universale, mens leddet og buet dusjdør har en høyre og venstredør.

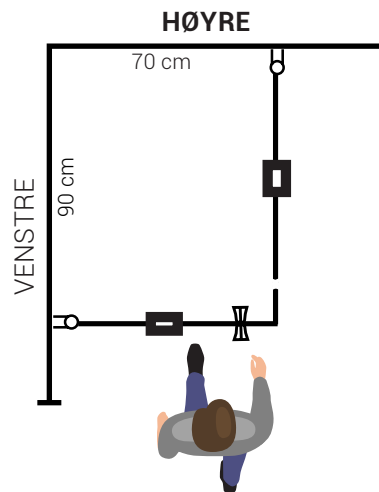
Når det gjelder steamdusj, så er det batterisøyle og dør som definerer hvilken vending det har. Nedenfor har vi satt opp noen eksempler:

Alltid se utgangspunktet & vendingen utenifra!



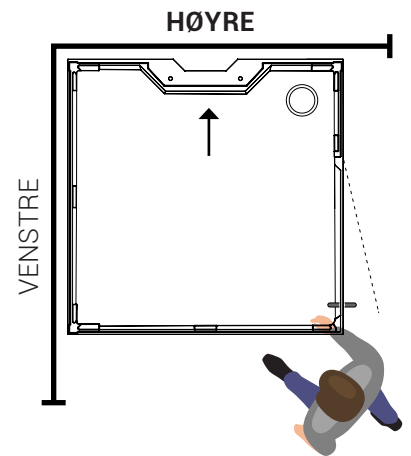
HØYRE DUSJKABINETT

Et dusjkabinett er høyrevendt når den høyre bakveggen er kortest.



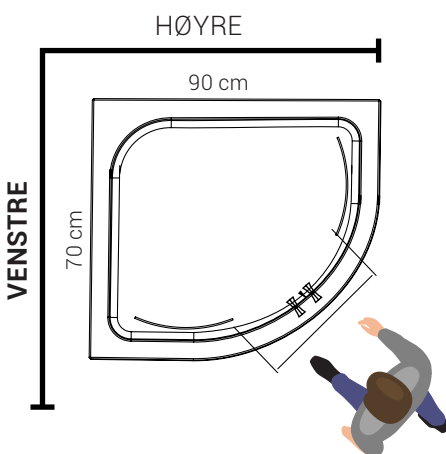
HØYRE DUSJHJØRNE

Et dusjhjørne er høyrevendt når den høyre bakveggen er kortest.



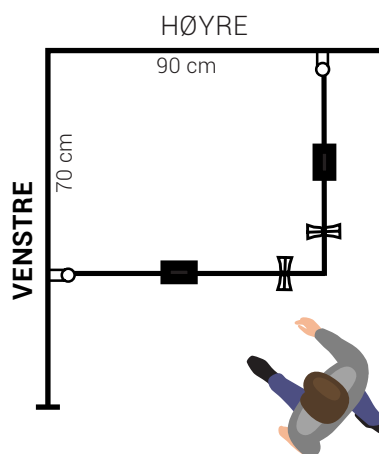
HØYRE STEAMDUSJ

En steamdusj er høyrevendt når batterisøyle og døren er på høyresiden.



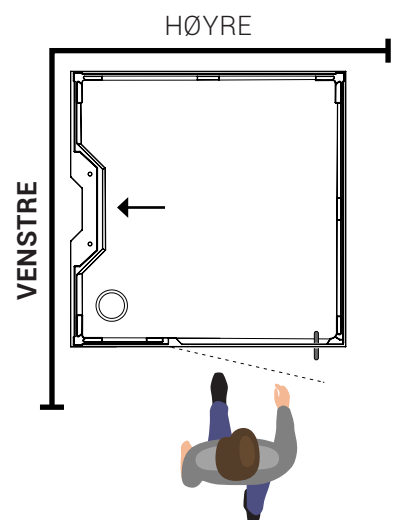
VENSTRE DUSJKABINETT

Et dusjkabinett er venstrevendt når den venstre bakveggen er kortest.



VENSTRE DUSJHJØRNE

Et dusjhjørne er venstrevendt når den venstre bakveggen er kortest.



VENSTRE STEAMDUSJ

En steamdusj er venstrevendt når batterisøyle og dør er på venstresiden.